



Privatekonomisk barometer

November 2013

Compricer AB

Christina Söderberg, sparekonom

070-6522883

christina.soderberg@compricer.se

Bolån

Sammanfattning för November 2013

Räntan gick ned (i snitt) för alla bindningstider under november månad (liksom under oktober). 1-årsräntan gick ned med 0,09 procentenheter, 2-årsräntan gick ned med 0,18 procentenheter, 3 års räntan gick ned med 0,17 procentenheter, 5-årsräntan gick ned med 0,16 procentenheter och 10-årsräntan gick ned med 0,11 procentenheter. Den rörliga snitträntan låg på 2,83 procent den sista november vilket är 0,05 procentenheter lägre än under oktober.

Lägst listränta för 3-månaders bolån erbjöd *Bättre bolån* med samma ränta som de erbjudit sedan maj månad när vi började med barometern (2,77 %). *Nordea* behöll andraplatsen (2,78 %). På tredje plats hamnade *SBAB* (2,83 %). *Bättre Bolån* hade lägst listränta den sista november för lån med bindningstid på 3 år (3,04 %). *Nordea* hamnade på plats två med lägst 3-årsränta (3,05 %) och *Handelsbanken* knep tredjeplatsen (3,08 %) från *Skandiabanken*.

Den 30/11 låg marginalen mellan bankernas 3-månadersränta och STIBOR (3 M) på 1,75 procentenheter vilket är 0,08 procentenhet lägre än 31/10.

Instituten med lägsta bolåneräntan

3 månader	#1	#2	#3
2013-10-31	2,77% <i>Bättre Bolån</i>	2,78% <i>Nordea</i>	2,87% <i>Skandiabanken</i>
2013-11-30	2,77% <i>Bättre Bolån</i>	2,78% <i>Nordea</i>	2,83% <i>SBAB</i>
Förändring	0,00%	0,00%	-0,04%

Instituten med lägsta bolåneräntan

3 år	#1	#2	#3
2013-10-31	3,15% <i>Nordea</i>	3,24% <i>Bättre Bolån</i>	3,26% <i>Skandiabanken</i>
2013-11-30	3,04% <i>Bättre Bolån</i>	3,05% <i>Nordea</i>	3,08% <i>Handelsbanken</i>
Förändring	-0,11%	-0,19%	-0,18%

Snittbolåneränta

	3 mån	1 år	2 år	3 år	5 år	10 år
2013-10-31	2,88%	2,91%	3,07%	3,28%	3,75%	4,41%
2013-11-30	2,83%	2,82%	2,89%	3,11%	3,59%	4,30%
Förändring	-0,05%	-0,09%	-0,18%	-0,17%	-0,16%	-0,11%

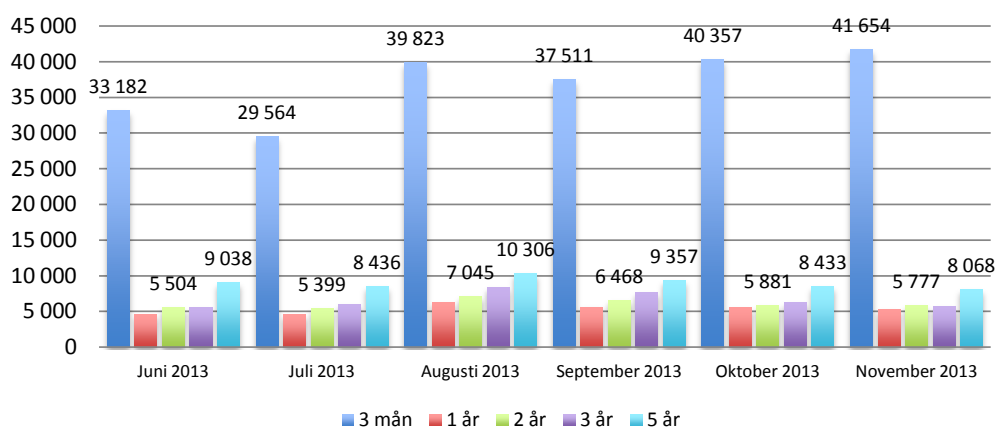
Bolån

Just nu på Compricer

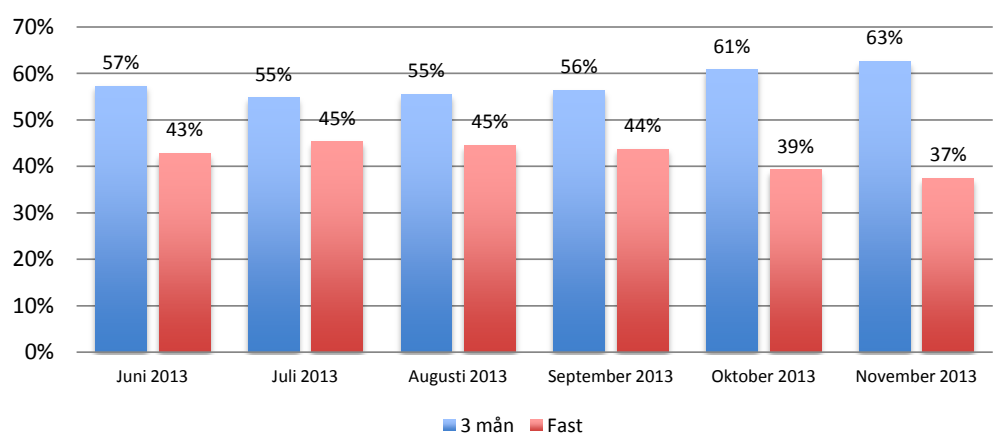
Intresset för bolån var under november ungefär lika stort som under september och oktober. Rörliga lån ökade i intresse.

Av alla som sökte på bolån under november var det 63 procent som sökte på bolån med rörliga räntor och 37 procent som sökte på bolån med bundna räntor. Rörlig ränta var populärast följt av 5-års, 2-års, 3-års och 1-års ränta.

Antal sökningar, bolån

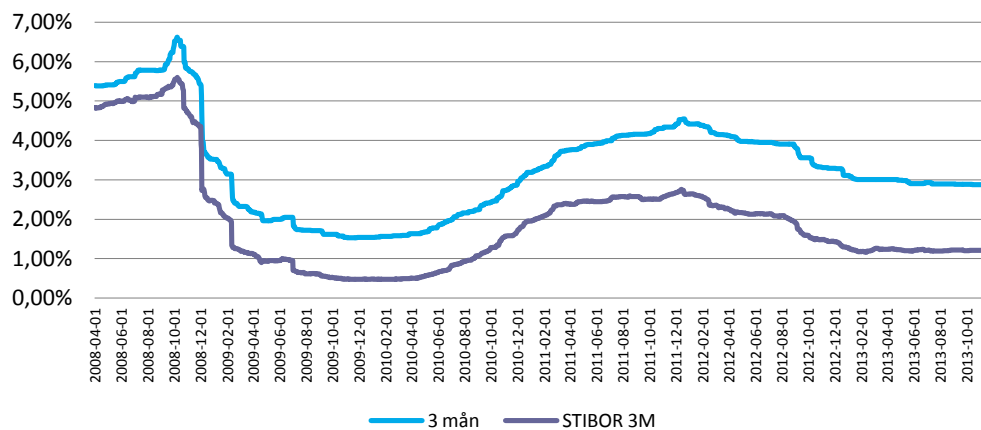


Andel sökningar, bolån

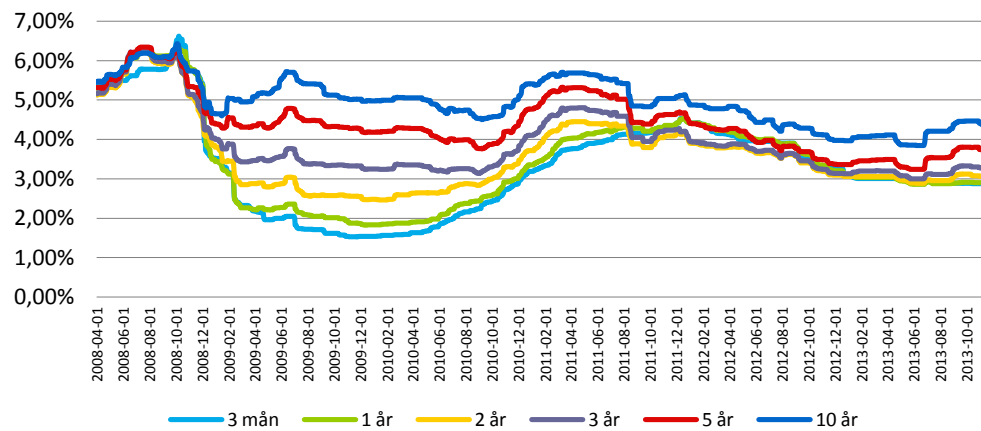


Bolån

Historisk snittränta, samtliga bolåneinstitut



Historisk snittränta, samtliga bolåneinstitut



Sparkonto

Sammanfattning för November 2013

Räntan på rörliga sparkonton gick ned med 0,01 procentenhet i snitt under november.

Sparkontoräntan låg stilla under november för instituten med högst ränta (# 1, # 2 och #3 . För bundna sparkonton har räntan sjunkit med 0,20 procentenheter för instituten på plats två och tre med högst ränta.

Högst rörliga ränta på sparkonto med insättningsgaranti hade *Santander Consumer Bank* (2,50 %). Högst ränta på sparkonto med 3-års bindningstid erbjöd *Hoist Spar* (3,35 %).

Skillnaden mellan bäst rörlig ränta på sparkonto hos storbank och bäst ränta hos nischbanker/kreditinstitut var 1,6 procentenheter den 30/11.

Instituten med högst ränta och insättningsgaranti, 100 000 kr

Rörlig, fria uttag	#1	#2	#3
2013-10-31	2,50%	2,45%	2,30%
	<i>Santander Consumer Bank</i>	<i>SBAB!</i>	<i>Marginalen Bank</i>
2013-11-30	2,50%	2,45%	2,30%
	<i>Santander Consumer Bank</i>	<i>SBAB!</i>	<i>Marginalen Bank</i>
Förändring	0,00%	0,00%	0,00%

Instituten med högst ränta och insättningsgaranti, 100 000 kr

3 år bunden	#1	#2	#3
2013-10-31	3,35%	3,25%	3,00%
	<i>Hoist Spar</i>	<i>BlueStep Finans</i>	<i>SevenDay</i>
2013-11-30	3,35%	3,05%	2,80%
	<i>Hoist Spar</i>	<i>BlueStep Finans</i>	<i>SevenDay</i>
Förändring	0,00%	-0,20%	-0,20%

Storbankernas vanliga obundna sparkonton, 100 000 kr

Handelsbanken ¹	Nordea ²	SEB	Swedbank ³
0,15%	0,90%	0,55%	0,45%
Sparkonto	Förmånskonto	Enkla Sparkontot	Sparkapitalkonto

Kommentarer: (1) Rântetrappa: 0 - 99 999 (0,10%), 100 000 - 249 999 (0,15%), 250 000- kr (0,25%).

(2) Rântetrappa: 0 - 99 999 (0,30%), 100 000- kr (0,90%).

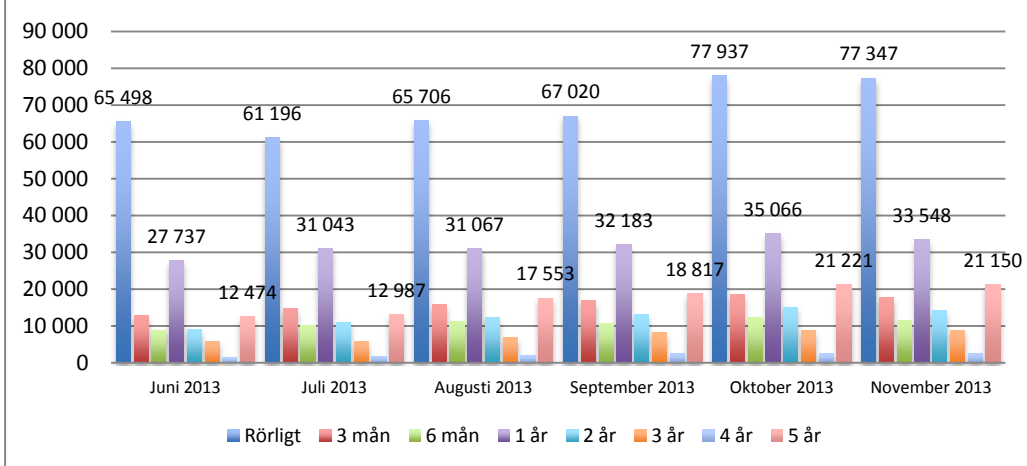
(3) Rântetrappa: 0 - 49 999 (0,10%), 50 000- kr (0,45%).

Sparkonto

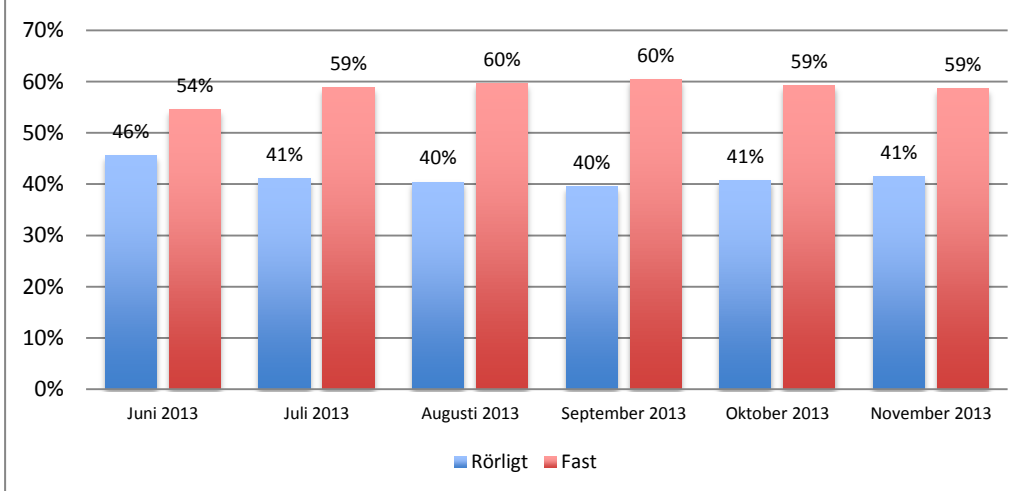
Just nu på Compricer

Intresset för sparkonton minskade något under november både för bundna och rörliga lån. 59 procent av besökarna hos Compricer sökte på rörliga bolån och 41 procent sökte på bundna lån. Populärast bland bundna sparkonton var sparkonton med ett års bindningstid följt av sparkonton med 5 års bindningstid. Rörlig ränta är fortfarande den vanligaste sökningen bland sparkonton hos Compricer.

Antal sökningar, sparkonto



Andel sökningar, sparkonto



Elpriser

Sammanfattning för November 2013

Lägst rörligt elpris i elområde 3 erbjöd även denna månad *Telinet Energi* med ett pris på 80,34 öre/kWh (30/11) vilket är en ökning med 3,43 öre/kWh. På plats två hittar vi *Göta Energi* med ett pris på 85,06 öre/kWh. *Fortum* hamnar på plats tre med ett pris på 85,26 öre/kWh.

Det lägsta bundna elpriset (3 år) låg på 88,10 öre/kWh vilket är 0,10 öre/kWh högre än under oktober. För bundet elpris (3 år) var det *Tranås Energi* som erbjöd det lägsta elpriset den sista november.

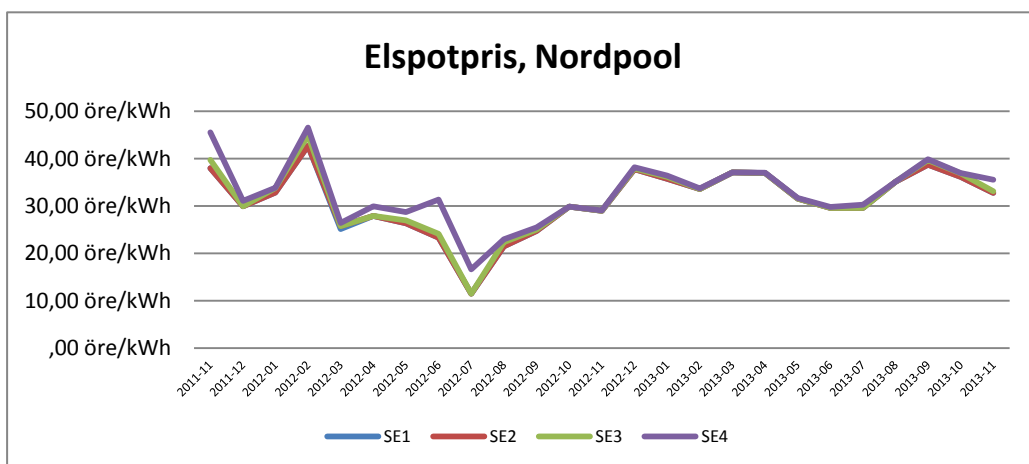
Spotpriset på el sjönk under november med 2,69 öre/kWh från 36,55 öre/kWh till 33,58 öre/kWh.

Lägsta jämförelsepriset, 20 000 kWh i Elområde 3 (södra mellansverige)

Rörligt	#1	#2	#3
2013-10-31	83,77 öre/kWh <i>Telinet Energi</i>	88,34 öre/kWh <i>Göta Energi</i>	88,96 öre/kWh <i>Sveriges Energi</i>
2013-11-30	80,34 öre/kWh <i>Telinet Energi</i>	85,06 öre/kWh <i>Göta Energi</i>	85,26 öre/kWh <i>Fortum</i>
Förändring	-3,43 öre/kWh	-3,28 öre/kWh	-3,70 öre/kWh

Lägsta jämförelsepriset, 20 000 kWh i Elområde 3 (södra mellansverige)

3 år bundet	#1	#2	#3
2013-10-31	88,00 öre/kWh <i>Vattenfall</i>	88,75 öre/kWh <i>MälarenEnergi</i>	88,75 öre/kWh <i>Rödeby Energi</i>
2013-11-30	88,10 öre/kWh <i>Tranås Energi</i>	88,25 öre/kWh <i>Vattenfall</i>	88,35 öre/kWh <i>Karlstads Energi</i>
Förändring	+0,10 öre/kWh	-0,75 öre/kWh	-0,40 öre/kWh



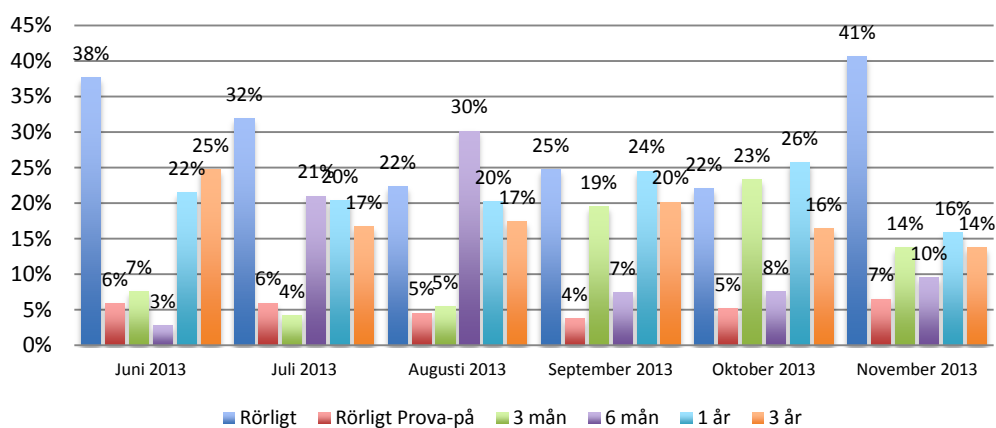
Elpriser

Just nu på Compricer

Intresset för att binda sitt elavtal sjönk under november efter att ha ökat under september och oktober. 55 procent av alla som tecknade ett elavtal hos Compricer under november valde ett fast elavtal, vilket är den lägsta siffran sedan maj månad.

Under november tecknade 45 procent ett rörligt elavtal eller rörligt prova på vilket är en stor ökning ifrån föregående månad.

Andel byten, el



Andel order, el

